



# **RELATÓRIO & CONTAS**

**2022**

# 1 ÍNDICE

I - RELATÓRIO DE GESTÃO .....	3
<b>INTRODUÇÃO</b> .....	4
<b>APRESENTAÇÃO DA INSTITUIÇÃO</b> .....	4
<b>EVOLUÇÃO DA GESTÃO</b> .....	6
<b>RECURSOS HUMANOS</b> .....	6
<b>APRECIÇÃO GLOBAL DA ATIVIDADE</b> .....	6
<b>RENDIMENTOS:</b> .....	7
<b>GASTOS:</b> .....	8
<b>ANÁLISE ECONÓMICA E FINANCEIRA</b> .....	8
<b>OUTROS COMENTÁRIOS (para melhor compreensão da estrutura do Balanço)</b> .....	9
<b>EVOLUÇÃO PREVISÍVEL DA INSTITUIÇÃO</b> .....	10
<b>GESTÃO</b> .....	10
<b>PROPOSTA DE APLICAÇÃO DE RESULTADOS</b> .....	10
<b>OUTRAS INFORMAÇÕES</b> .....	10
II – BALANÇO .....	13
III – DEMONSTRAÇÃO DOS RESULTADOS POR NATUREZAS .....	15
IV – DEMONSTRAÇÃO DE FLUXOS DE CAIXA .....	18
V – MAPA DE SUBSÍDIOS .....	20





# I – RELATÓRIO DE GESTÃO





## INTRODUÇÃO

No cumprimento do que estabelece os estatutos, a Direção vem submeter para vossa apreciação, o Relatório de contas, o Balanço, a Demonstração de Resultados do exercício de 2022 e o correspondente Anexo ao Balanço e às Demonstrações Individuais referentes à atividade da instituição “Centro de Bem Estar Social da Sagrada Família”

## APRESENTAÇÃO DA INSTITUIÇÃO



*“Educar hoje, construir o amanhã”*

O Centro de Bem estar Social da Sagrada Família, é uma Instituição Particular de Solidariedade Social, (I.P.S.S. constituída sob a forma de Fundação/IPSS com estatutos publicados no DR nº 66, de 19/03/62, III série, e inscrita no livro das Fundações de Solidariedade Social, sob o nº 5/86 a fls e 35 verso).

Esta Instituição iniciou a sua atividade em 22/02/1962, tem a sua sede no na Rua Padre Melo, nº 15, na Conchada, 3000-324 Coimbra.







Tem como atividade Principal CAE (88910) "Atividades de cuidados para crianças, sem alojamento", atividades secundárias CAE (85100) "Educação Pré-Escolar", e CAE(85600) "Atividades de Serviços de apoio à Educação" para seguir os seguintes objetivos:

- Creche
- Pré-Escolar
- Atividades de Tempos Livres

#### MISSÃO

O CBESSF tem como missão, "Educar hoje, construir o amanhã". Para este fim o Centro apresenta uma resposta pedagógica centrada no projeto de desenvolvimento pessoal e social da criança, com vista no seu sucesso educativo.

É nossa missão estabelecer uma ação com as famílias que nos permita contribuir para a melhoria da qualidade de vida social das mesmas e ajuda-las a formarem-se no aspeto humano e a viverem segundo o espírito da Sagrada Família de Nazaré

"Quanto mais cedo for dado à criança um ambiente de bem-estar...no qual a criança se sinta acolhida, amada e respeitada...tanto mais será PESSOA feliz." (P. Manuel Antunes)

#### ÓRGÃOS SOCIAIS:

##### CONSELHO DE ADMINISTRAÇÃO

*Presidente: Fernanda da Silva Façanha*

*Secretária: Joana Isabel Quaresma Marques Cortesão de Matos*

*Tesoureira: Florinda Tavares de Oliveira*

##### CONSELHO FISCAL

*Presidente: Maria Madalena da Conceição*

*Vogal: Maria Lucília Marques*

*Vogal: Armanda Teixeira Fernandes*



### EVOLUÇÃO DA GESTÃO

Em 2022 a situação pandémica da COVID-19 em Portugal melhorou devido à vacinação, no entanto, continua a prevalência com índice mais reduzido, mas em situação de desconhecimentos futuro devido ao surgimento de novas variantes do vírus.

A Instituição em 2022 devido a um surto covid-19 esteve em layof de 01/01/2022 a 9/01/2022.

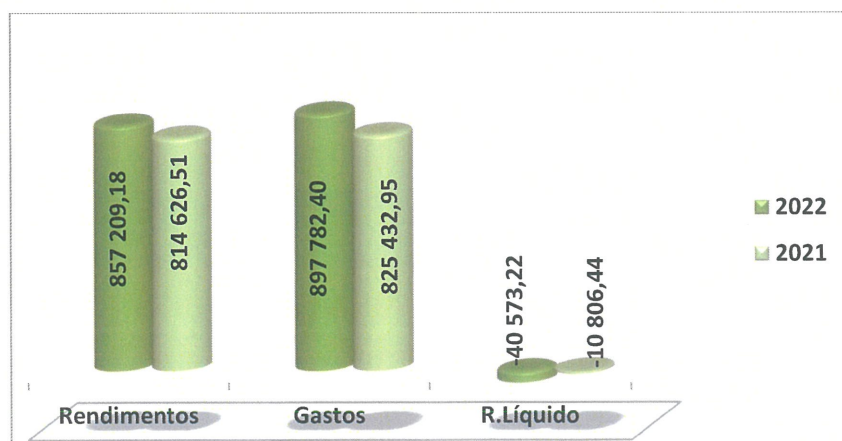
A Instituição continua a implementar no seu dia a dia boas práticas preventivas, conforme recomendação da DGS, a fim de salvaguardar a saúde e bem-estar dos utentes e dos seus colaboradores.


### RECURSOS HUMANOS

O quadro de pessoal do Centro Do Centro Social Da Sagrada Família é constituído por pessoas com qualificações adequadas de acordo com cargo exercido, todos estão aptos a realizar as suas tarefas com muito profissionalismo, devendo a formação ter um significado incremental, voltada para o melhor rigor técnico e profissional com a perspetiva da melhoria e polivalência.

### APRECIÇÃO GLOBAL DA ATIVIDADE

Analisadas as Demonstrações Financeiras e outras peças contabilísticas referentes ao exercício de 2022, verificamos que os rendimentos obtidos totalizam 857.209,18 euros e os gastos 897.782,40 euros, dando origem a um resultado líquido negativo de 40.573,22 euros negativos. Comparativamente com o ano transato, nota-se um acréscimo acentuado no resultado líquido conforme se demonstra no gráfico em síntese:





Seguidamente, apresentamos informação resumida sobre os rendimentos e gastos), extraídos do correspondente Balancete.

Rendimentos	2022	2021
Prestações de serviços:	318 199,41	274 744,45
Creche	97 208,86	93 421,45
Pré-Escolar	131 005,50	117 373,32
ATL	43 654,95	36 135,03
Outros serviços	46 330,10	27 814,65
Subsídios:	520 290,73	526 120,29
Comparticipações S.Social	462 806,13	455 537,98
Apoio Salarial COVID-19	5 740,99	19 536,61
Subs.AECS	7 644,00	10 860,00
IEFP	42 979,61	39 763,20
Apoio PME Inovação	1 120,00	422,50
Donativos:	11 299,20	3 069,43
Donativos	9 403,40	1 559,55
Consignação IRS	1 495,13	1 006,94
Consignação de 15% do IVA	400,67	502,94
Outros rendimentos :	7 419,73	10 692,34
Desc.p.p.	4,27	5,05
Correções relativas ex.anterior	0,00	6,00
Subsídios ao investimento	3 550,10	3 550,10
Restituição IVA	861,37	3 120,89
Outros rendimentos	3 003,99	4 010,30
Juros	0,11	
<b>Total dos Rendimentos</b>	<b>857 209,18</b>	<b>814 626,51</b>

Comparticipações do Instituto Gestão Financeira da Segurança Social.

Protocolo-IGFSS	2022	2021	Diferença	%
Creche	272 104,01 €	255 056,86 €	17 047,15 €	6,68%
Pré-Escolar	151 398,72 €	151 398,72 €	0,00 €	0,00%
Comparticipação Salarial Educador	21 760,56 €	32 178,24 €	-10 417,68 €	-32,37%
Atividades de Tempos Livres	17 542,84 €	16 904,16 €	638,68 €	3,78%
<b>Totais</b>	<b>462 806,13 €</b>	<b>455 537,98 €</b>		

#### RENDIMENTOS:

Através dos elementos constantes nos quadros em epígrafe, verificamos que os rendimentos relacionados com as prestações de serviços provenientes das atividades desenvolvidas pela Instituição nas três respostas sociais, cresceram cerca de 10,1%.

No que concerne aos outros serviços referentes ao fornecimento de refeições às escolas, o seu valor subiu 66,6%.





Salienta-se que a componente dos subsídios provenientes das participações do Instituto de Gestão Financeira da Segurança Social atribuídos a cada resposta social, subiram cerca de 1,6.

Salienta-se que estes subsídios representam 54,8% em 2022 do total dos rendimentos.

Gastos	2022	2021
CEVMC:	<b>45 842,92</b>	<b>30 219,37</b>
Géneros alimentares	45 842,92	30 219,37
FSE	113 344,99	97 776,02
Pessoal	708 831,42	664 966,89
Amortizações	23 442,94	20 832,91
Outros gastos	890,96	2 742,57
Gastos e perdas de financiamento	5 429,17	8 895,19
<b>Total dos Gastos</b>	<b>897 782,40</b>	<b>825 432,95</b>

#### GASTOS:

Comparativamente com o ano transato, os gastos incorridos durante o período económico ora findo, aumentaram cerca de 8,77%. No geral todas as rubricas subiram, contudo, a que mais se contribuiu para esta subida foram os gastos com pessoal, o seu aumento deve-se a atualizações salariais e entrada de pessoal.

#### INVESTIMENTOS

Durante o ano de 2022 não foram efetuados quaisquer investimentos.

#### ANÁLISE ECONÓMICA E FINANCEIRA

Através dos dados constantes nas demonstrações financeiras constatamos que o resultado obtido em 2022 não foi satisfatório.

A Instituição continua financeiramente desequilibrada uma vez que o seu passivo corrente é largamente superior ao ativo corrente, ou seja, os seus ativos correntes dos quais se espera no curto prazo vir a ser convertidos em meios financeiros líquidos no mesmo período de tempo que se vencem as dívidas de curto prazo, são insuficientes para a sua satisfação.

Face ao exposto, apresentamos a evolução dos principais indicadores:

		2022	2021
Autonomia Financeira	Capitais Próprios/Ativo total	61,6%	63%
Solvabilidade	Capitais Próprios/Total Passivo	1,60	1,72
Liquidez imediata	Meios Financeiros líquidos/passivo corrente	0,15	0,23
Liquidez geral	Ativo Corrente/Passivo corrente	0,30	0,48
Fundo maneo bruto	Activo Corrente/Ativo Total	0,05	0,07







Outra Informação:

Para melhor compreensão dos elementos constantes das demonstrações financeiras por respostas sociais, os gastos e rendimentos indiretos, foram imputados com base no número de utentes. O número médio de utentes durante o ano de 2022 foi de: Creche 70, Pré-Escolar 74 e ATL 51.

OUTROS COMENTÁRIOS (para melhor compreensão da estrutura do Balanço)

**ATIVO**

- Créditos a receber – Montantes em débito C/C utentes.
- Estado e outros Entes Públicos – IVA a receber de ativos.
- Outros ativos correntes – Inclui verbas relacionadas com o IEFP no valor de 3.296,00€.
- Diferimentos – Gastos a reconhecer em 2023.


**FUNDOS PATRIMONIAIS**

- Ajustamentos/outras variações nos fundos patrimoniais – Subsídios recebidos da Segurança social referentes às obras no edifício “Projeto Passo a Passo”, em 31/12/2022 o seu valor é de 131.353,70 euros. As transferências destas verbas para rendimento são efetuadas à medida que ocorrem as amortizações, (na mesma %).

**PASSIVO**

- Financiamentos obtidos – (Passivo não corrente) – 215.753,23 euros, referente ao empréstimo bancário.
- Fornecedores C/C – Valores referentes às faturas de dezembro.
- Estado e outros Entes públicos – Valores das retenções na fonte e encargos da segurança social a liquidar em janeiro de 2023.
- Financiamentos obtidos – (Passivo corrente) – 23.847,31 euros valor do empréstimo bancário a liquidar durante o ano 2023.
- Diferimentos – Esta rubrica inclui: Verbas referentes aos duodécimos das mensalidades de agosto do ano de 2023 no montante de 5.611,34€ e apoios extraordinários/atualizações de 2023 recebidas em dezembro do IGFSS no valor de 17.852,87 euros.
- Outros passivos correntes – Desta rubrica fazem parte a estimativa de férias, subsídio de férias e encargos a liquidar ao pessoal em 2023 no montante de 100.684,14 euros.





## EVOLUÇÃO PREVISÍVEL DA INSTITUIÇÃO

### GESTÃO

A situação pandémica da COVID-19 em Portugal melhorou devido à vacinação, tudo indica que o ano de 2022 nos trouxe esperançadamente o controlo da pandemia que nos assolou. No entanto como se não bastasse, o despertar de uma guerra no continente europeu veio provocar alguma instabilidade com o aumento generalizado dos preços de todos os bens e serviços.

Em função dos últimos acontecimentos as perspetivas para 2023 não são as mais favoráveis.

### PROPOSTA DE APLICAÇÃO DE RESULTADOS

O Conselho de Administração, propõe que os Resultados Líquidos do Exercício de 2022 no valor de 40.573,22 euros, negativos, sejam transferidos para Resultados Transitados.

### OUTRAS INFORMAÇÕES

#### **1 O Conselho de Administração declara ainda:**

- a) Após o termo do exercício e até à presente data, não ocorreram fatos relevantes que afetem as demonstrações financeiras apresentadas ou que devam ser relatados;
- b) Não existem dívidas em mora à Segurança Social e a Entidades Públicas;

#### **2 Nota Final:**


O Conselho de Administração, não poderia dar por terminado o presente relatório, sem expressar o seu reconhecimento e agradecimento a todos aqueles que colaboraram com o Centro Social, nomeadamente a Utentes, Fornecedores, Instituições Financeiras, Entidades Públicas e Colaboradores.

Coimbra,



O CONSELHO DE ADMINISTRAÇÃO:

  
PRESIDENTE: FERNANDA DA SILVA FAÇANHA

  
SECRETÁRIA: JOANA ISABEL QUARESMA MARQUES

Centro Bem-Estar Social  
Sagrada Família  
Rua Padre Melo, n.º 15  
CORTEZÃO DE MATOS  
3000-324 COIMBRA  
Tel.º: 239 826 307

  
TESOUREIRA: FLORINDA TAVARES DE OLIVEIRA

O CONSELHO FISCAL:

  
PRESIDENTE: MARIA MADALENA DA CONCEIÇÃO

  
VOGAL: MARIA LUCÍLIA MARQUES

  
VOGAL: ARMANDA TEIXEIRA FERNANDES





Centro de Bem Estar Social da Sagrada Família

## II – BALANÇO





FJ.  
RJA

## Centro Bem Estar Social Sagrada Família

Contribuinte: 501549510

ESNL - Balanço em 31 de dezembro de 2022		Moeda:EURO	
Rubricas	NOTAS	Períodos	
		2022	2021
<b>ATIVO</b>			
<b>Ativo não corrente</b>			
Ativos fixos tangíveis	4	966 517,22	989 960,17
Investimentos financeiros	16	4 019,74	3 238,25
<b>Total do ativo não corrente</b>		<b>970 536,96</b>	<b>993 198,42</b>
<b>Ativo corrente</b>			
Inventários	7	3 034,67	
Clientes	16	10 325,72	12 461,17
Estado e outros entes públicos	16	671,29	3 737,14
Outras contas a receber	16	6 556,67	17 706,76
Diferimentos	16	4 844,01	4 191,26
Caixa e depósitos bancários	16	26 915,06	34 813,24
<b>Total do ativo corrente</b>		<b>52 347,42</b>	<b>72 909,57</b>
<b>Total do ativo</b>		<b>1 022 884,38</b>	<b>1 066 107,99</b>
<b>FUNDOS PATRIMONIAIS E PASSIVO</b>			
<b>Fundos patrimoniais</b>			
Fundos		17 229,50	17 229,50
Resultados transitados	16	384 095,84	394 902,28
Outras variações nos fundos patrimoniais		269 367,59	272 917,69
Resultado líquido do período		-40 573,22	-10 806,44
<b>Total do fundo de capital</b>		<b>630 119,71</b>	<b>674 243,03</b>
<b>Passivo</b>			
<b>Passivo não corrente</b>			
Financiamentos obtidos	6	215 753,23	239 369,01
<b>Total do passivo não corrente</b>		<b>215 753,23</b>	<b>239 369,01</b>
<b>Passivo corrente</b>			
Fornecedores	16	7 520,71	609,54
Adiantamentos de clientes		12,30	10,30
Estado e outros entes públicos	16	19 600,66	16 454,90
Financiamentos obtidos	6	23 847,31	23 387,17
Diferimentos		23 464,21	19 827,57
Outras contas a pagar	16	102 566,25	92 206,47
<b>Total do passivo corrente</b>		<b>177 011,44</b>	<b>152 495,95</b>
<b>Total do passivo</b>		<b>392 764,67</b>	<b>391 864,96</b>
<b>Total dos fundos patrimoniais e do passivo</b>		<b>1 022 884,38</b>	<b>1 066 107,99</b>

Órgão Diretivo:

Fernando Facanha  
 Centro Bem Estar Social  
 Sagrada Família  
 Rua Padre Melo, n.º 19  
 Telef. 230 826 307  
 3000-324 COIMBRA

Contabilista Certificado n.º

Luís Carlos de Abreu  
 1230-826-307





Centro de Bem Estar Social da Sagrada Família

## III – DEMONSTRAÇÃO DE RESULTADOS





## Centro Bem Estar Social Sagrada Família

Contribuinte: 501549510

## ESNL - Demonstração de Resultados Anual por Naturezas

Moeda: EURO

RENDIMENTOS E GASTOS	NOTAS	Períodos	
		2022	2021
Vendas e serviços prestados	8	318 199,41	274 744,45
Subsídios, doações e legados à exploração	10		
ISS, IP		512 646,73	515 260,29
Outras Entidades Públicas		18 943,20	13 929,43
Custos das mercadorias vendidas e matérias consumidas		-45 842,92	-30 219,37
Fornecimentos e serviços externos	8	-113 344,99	-97 776,02
Gastos com o pessoal	8	-708 831,42	-664 966,89
Provisões específicas (aumentos/reduções)	9		
Outros rendimentos e ganhos	8	7 419,73	10 692,34
Outros gastos e perdas	8	-890,96	-2 742,57
<b>Resultado antes de depreciações, gastos de fin. e impostos</b>		<b>-11 701,22</b>	<b>18 921,66</b>
Gastos/reversões de depreciação e de amortização		-23 442,94	-20 832,91
<b>Resultado operacional (antes de gastos de fin. e impostos)</b>		<b>-35 144,16</b>	<b>-1 911,25</b>
Juros e rendimentos similares obtidos	8	0,11	
Juros e gastos similares suportados	8	-5 429,17	-8 895,19
<b>Resultado antes de impostos</b>		<b>-40 573,22</b>	<b>-10 806,44</b>
Imposto sobre o rendimento do período			
<b>Resultado líquido do período</b>		<b>-40 573,22</b>	<b>-10 806,44</b>

Centro Bem-Estar Social  
Sagrada Família

Rua Padre Melo, n.º 15

Tel. 239 826 307

3000-324 COIMBRA

Órgão de Diretivo:

*Fernando de Almeida*  
*Joana Isabel*  
*Flávio Carlos de Oliveira*

Contabilista Certificado: \_\_\_\_\_





## DEMONSTRAÇÃO DE RESULTADOS POR RESPOSTA SOCIAL

Nº Médio de pessoal ao serviço durante o ano de 2022: Creche-20 Pré-Escolar-19 e ATL- 7

Nº médio de utentes: Creche 70, Pré-escolar 74 e ATL 51

CONTA	RUBRICA	Creche	Pré-Escolar	ATL	TOTAL
<b>72</b>	<b>PRESTAÇÕES SERVIÇOS</b>	<b>107 962,98</b>	<b>120 479,38</b>	<b>89 757,05</b>	<b>318 199,41</b>
721	QUOTAS UTILIZ.(MATRÍCULAS/MENSALIDADES)	107 962,98	120 479,38	89 757,05	318 199,41
<b>75</b>	<b>SUBSÍDIOS, DOAÇÕES E LEGADOS À EXPLORAÇÃO</b>	<b>295 506,84</b>	<b>189 610,29</b>	<b>46 472,80</b>	<b>531 589,93</b>
751	SUBSÍDIOS ESTADO E OUTROS ENTES PÚBLICOS	291 450,72	185 322,39	35 873,62	512 646,73
7511	ISS, IP	291 450,72	185 322,39	35 873,62	512 646,73
752	SUBSÍDIOS DE OUTRAS ENTIDADES	0,00	0,00	7 644,00	7 644,00
753	DOAÇÕES E HERANÇAS	4 056,12	4 287,90	2 955,18	11 299,20
<b>78</b>	<b>OUTROS RENDIMENTOS E GANHOS</b>	<b>1 755,05</b>	<b>2 012,98</b>	<b>3 651,70</b>	<b>7 419,73</b>
781/787	RENDIMENTOS SUPLEMENTARES	1,85	1,43	0,99	4,27
788	OUTROS RENDIMENTOS E GANHOS	1 753,20	2 011,55	3 650,71	7 415,46
7885	RESTITUIÇÃO DE IMPOSTOS	309,21	326,88	225,28	861,37
7888	OUTROS NÃO ESPECIFICADOS	164,05	331,65	2 493,12	2 988,82
<b>7</b>	<b>TOTAL RENDIMENTOS</b>	<b>405 224,91</b>	<b>312 102,69</b>	<b>139 881,58</b>	<b>857 209,18</b>
<b>61</b>	<b>CUSTO MERCADORIAS E MATÉRIAS CONSUMIDAS</b>	<b>16 456,40</b>	<b>17 396,77</b>	<b>11 989,75</b>	<b>45 842,92</b>
<b>62</b>	<b>FORNECIMENTOS E SERVIÇOS EXTERNOS</b>	<b>40 581,87</b>	<b>44 404,07</b>	<b>28 359,05</b>	<b>113 344,99</b>
<b>622</b>	<b>SERVIÇOS ESPECIALIZADOS</b>	<b>18 087,73</b>	<b>20 613,64</b>	<b>11 369,10</b>	<b>50 070,47</b>
6221	TRABALHOS ESPECIALIZADOS	5 585,69	6 419,76	2 936,62	14 942,07
6226	CONSERVAÇÃO E REPARAÇÃO	7 424,36	7 848,61	5 409,18	20 682,15
6227	OUTROS	688,96	728,21	501,86	1 919,03
<b>623</b>	<b>MATERIAIS</b>	<b>1 428,48</b>	<b>1 521,04</b>	<b>1 642,12</b>	<b>4 591,64</b>
6231	FERRAMENTAS E UTENSÍLIOS DE DESGATE RÁPIDO	434,42	459,24	316,50	1 210,16
6233	MATERIAL DE ES CRITÓRIO	143,71	151,92	104,70	400,33
6235/6238	OUTROS	850,35	909,88	1 220,92	2 981,15
<b>624</b>	<b>ENERGIA E FLUIDOS</b>	<b>9 317,85</b>	<b>9 850,29</b>	<b>6 788,71</b>	<b>25 956,85</b>
6241	ELETRICIDADE	6 831,44	7 221,80	4 977,19	19 030,43
6242	COMBUSTÍVEIS	1 121,39	1 185,47	817,00	3 123,86
6243	ÁGUA	1 365,02	1 443,02	994,52	3 802,56
<b>626</b>	<b>SERVIÇOS DIVERSOS</b>	<b>11 731,55</b>	<b>12 401,91</b>	<b>8 547,27</b>	<b>32 680,73</b>
6262	COMUNICAÇÃO	991,98	1 048,66	722,73	2 763,37
6263	SEGUROS	1 521,54	1 608,48	1 108,54	4 238,56
6267	LIMPEZA, HIGIENE E CONFORTO	2 918,20	3 084,95	2 126,12	8 129,27
6268	OUTROS SERVIÇOS	1 794,83	1 897,39	1 307,67	4 999,89
<b>63</b>	<b>GASTOS COM O PESSOAL</b>	<b>345 533,57</b>	<b>271 246,30</b>	<b>92 051,55</b>	<b>708 831,42</b>
<b>632</b>	<b>REMUNERAÇÕES DO PESSOAL</b>	<b>283 274,60</b>	<b>221 609,71</b>	<b>75 023,96</b>	<b>579 908,27</b>
<b>635</b>	<b>ENCARGOS SOBRE REMUNERAÇÕES</b>	<b>58 766,91</b>	<b>46 687,74</b>	<b>15 836,86</b>	<b>121 291,51</b>
<b>636</b>	<b>SEGUROS ACIDENTES TRABALHO E DOENÇAS PROFISSIONAIS</b>	<b>3 249,08</b>	<b>2 691,98</b>	<b>1 013,71</b>	<b>6 954,77</b>
<b>638</b>	<b>OUTROS GASTOS COM O PESSOAL</b>	<b>242,98</b>	<b>256,87</b>	<b>177,02</b>	<b>676,87</b>
<b>64</b>	<b>GASTOS DE DEPRECIAÇÃO E AMORTIZAÇÃO</b>	<b>8 415,42</b>	<b>8 896,29</b>	<b>6 131,23</b>	<b>23 442,94</b>
<b>642</b>	<b>ATIVOS FIXOS TANGÍVEIS</b>	<b>8 415,42</b>	<b>8 896,29</b>	<b>6 131,23</b>	<b>23 442,94</b>
<b>68</b>	<b>OUTROS GASTOS E PERDAS</b>	<b>267,88</b>	<b>250,67</b>	<b>372,41</b>	<b>890,96</b>
<b>688</b>	<b>OUTROS GASTOS E PERDAS</b>	<b>167,88</b>	<b>177,47</b>	<b>372,41</b>	<b>717,76</b>
6881	CORREÇÕES DE PERÍODOS ANTERIORES	110,34	116,65	330,41	557,40
6883	QUOTIZAÇÕES	10,77	11,38	7,85	30,00
6884/68	OUTROS GASTOS E PERDAS	46,77	49,44	34,15	130,36
<b>69</b>	<b>GASTOS E PERDAS DE FINANCIAMENTO</b>	<b>1 948,93</b>	<b>2 060,30</b>	<b>1 419,94</b>	<b>5 429,17</b>
<b>6</b>	<b>TOTAL GASTOS</b>	<b>413 204,07</b>	<b>344 254,40</b>	<b>140 323,93</b>	<b>897 782,40</b>
<b>85</b>	<b>RESULTADOS ANTES IMPOSTOS</b>	<b>-7 979,16</b>	<b>-32 151,71</b>	<b>-442,35</b>	<b>-40 573,22</b>
<b>88</b>	<b>RESULTADO LÍQUIDO</b>	<b>-7 979,16</b>	<b>-32 151,71</b>	<b>-442,35</b>	<b>-40 573,22</b>







Centro de Bem Estar Social da Sagrada Família

## IV – DEMONSTRAÇÃO DE FLUXOS DE CAIXA

Entidade: Centro Bem Estar Social Sagrada Família

Contribuinte: 501549510

Demonstração dos Fluxos de Caixa - Período Findo em 31 de dezembro de 2022

Moeda: EURO

RUBRICAS	2022	2021
<b>Fluxos de caixa das atividades operacionais</b>		
Recebimentos de clientes	329 964,55	280 445,49
Pagamentos a fornecedores	-175 405,91	-68 193,92
Pagamentos ao pessoal	-607 480,84	-579 100,21
Caixa gerada pelas operações	-452 922,20	-366 848,64
Pagamento/recebimento do imposto sobre o rendimento		
Outros recebimentos/pagamentos	469 333,04	383 102,35
<b>Fluxos de caixa das actividades operacionais (1)</b>	<b>16 410,84</b>	<b>16 253,71</b>
<b>Fluxos de caixa das atividades de investimento</b>		
Pagamentos respeitantes a:		
Ativos fixos tangíveis		-49 323,00
Recebimentos provenientes de:		
Ativos fixos tangíveis	710,41	
Outros ativos	15,17	
Subsídios ao investimento	3 550,10	3 550,10
<b>Fluxos de caixa das atividades de investimento (2)</b>	<b>725,58</b>	<b>-49 323,00</b>
<b>Fluxos de caixa das atividades de financiamento</b>		
Recebimentos provenientes de:		
Financiamentos obtidos		281 825,11
Outras operações de Financiamento	6 000,11	685,19
Pagamentos respeitantes a:		
Financiamentos obtidos	-23 185,64	-265 103,84
Juros e gastos similares	-5 399,17	-4 498,37
Outras operações de financiamento	-6 000,00	- 331,03
<b>Fluxos de caixa das atividades de financiamento (3)</b>	<b>-28 584,70</b>	<b>12 577,06</b>
	-7 898,18	-16 942,13
	34 813,24	51 755,37
	26 915,06	34 813,24

Órgão de Direção

*Fernanda Silva Farinha*  
 em Estar Social  
 Sagrada Família  
 Rua Padre Melo, n.º 15  
 Telef. 210 926 307  
 3000-324 COIMBRA

Contabilista Certificado nº \_\_\_\_\_





Centro de Bem Estar Social da Sagrada Família

## V – MAPA DE SUBSÍDIOS





MINISTÉRIO DO TRABALHO  
E DA SOLIDARIEDADE SOCIAL



INSTITUTO DA SEGURANÇA SOCIAL, I.P.

**CG**

Conta de Gerência das Instituições Particulares de Solidariedade Social

MAPA DE CONTROLO DO(S) SUBSÍDIO (S) PARA INVESTIMENTO(S)

ANO	2022	(1)
NISS	20004546682	
NIPC	501549510	

C	DESCRIÇÕES	ANO INÍCIO UTILIZAÇÃO INVEST. (2)	VALOR TOTAL EMPREEND. (3)	TAXA DE AMORTIZ. (4)	VALORES ANUAIS DAS REDUÇÕES E DAS AMORTIZAÇÕES						SALDO VALOR LIQ. AMO N-1 (9)	MOVIMENTOS NO ANO				SALDO VALOR LIQ. AMO N (14)
					1.º-30.º ANO			6.º ANO				A débito		A crédito		
					1.º-30.º ANO	4.º e 5.º ANO	6.º ANO	1.º-30.º ANO	Outros débit	Recebimentos		Outros créditos				
(5)	(6)	(7)	(8)	(10)	(11)	(12)	(13)									
593	SUBSÍDIOS OUTROS "PARES" Projeto "Passo a Passo de Condição e Futuro" Trab. A	2010	177 505,00		3 550,10	3 550,10	3 550,10	28 400,70	3 550,10						131 353,70	
	TOTAL SUBS.		177 505,00		3 550,10	3 550,10	3 550,10	28 400,70	3 550,10	0,00	0,00	0,00	0,00		131 353,70	
4	INVESTIMENTO Edif.-Obras "Passo a Passo" Trab. "A"	2010	588 700,71	0,02	11 774,01	11 774,01	11 774,01	94 192,17	11 774,01						435 638,43	
	TOTAL DO INVESTIM. -		588 700,71		11 774,01	11 774,01	11 774,01	94 192,17	447 412,50						435 638,43	
									447 412,50						435 638,43	
									447 412,50						435 638,43	
									447 412,50						435 638,43	

